

О ПРАВИЛАХ

ДОРОЖНОГО

ДВИЖЕНИЯ



**В год на нашей планете в
автокатастрофах
гибнет**

до


250 000

**человек,
в России –**

40 000.



Чтоб на всех автодорогах
Аварий не было у нас,
Учите правила движенья
И помните про наш
наказ!



ИНТЕРЕСНЫЕ ФАКТЫ О ПРАВИЛАХ ДОРОЖНОГО ДВИЖЕНИЯ

- **П**равостороннее движение в России было введено 1812 году для экипажей и повозок
- **П**ервый светофор был установлен в Москве в 1924 году



ИНТЕРЕСНЫЕ ФАКТЫ О ПРАВИЛАХ ДОРОЖНОГО ДВИЖЕНИЯ



- **В** 1924 году для регулировки дорожного движения на улицах Москвы стал применяться жезл



ИНТЕРЕСНЫЕ ФАКТЫ О ПРАВИЛАХ ДОРОЖНОГО ДВИЖЕНИЯ


- Первые предупреждающие знаки появились в 1926 году:
«Перекрёсток»,
«Крутой поворот»,
«Железнодорожный переезд»,
«Неровная дорога»



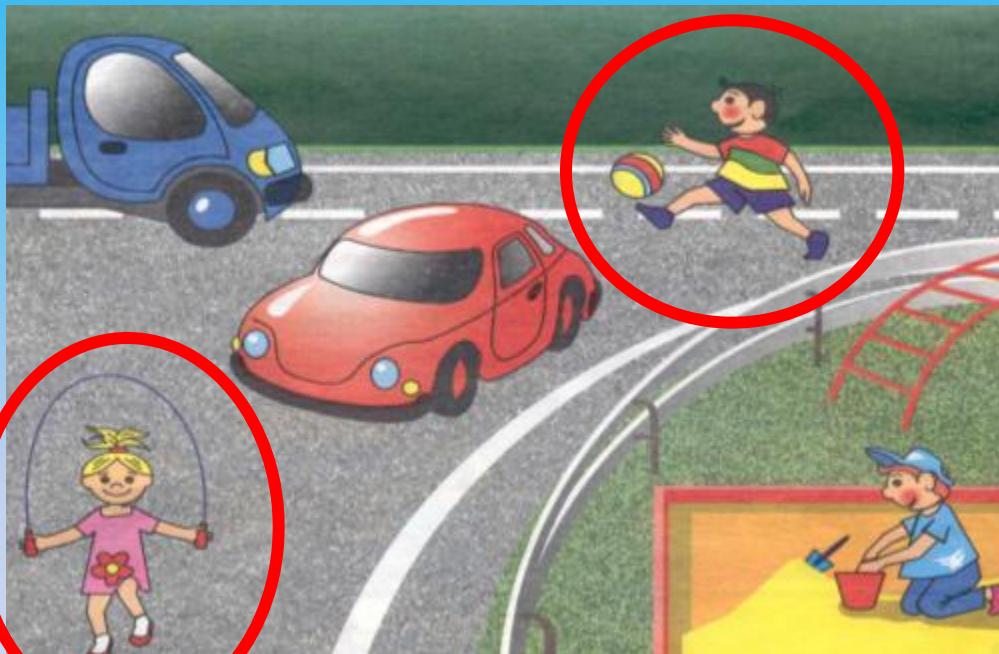
ИНТЕРЕСНЫЕ ФАКТЫ О ПРАВИЛАХ ДОРОЖНОГО ДВИЖЕНИЯ

- «Островки безопасности» для пешеходов появились в 1933 году.





КТО В ОПАСНОСТИ?



Кто в безопасности?



ИГРА
«ЭТО Я, ЭТО Я,
ЭТО ВСЕ МОИ ДРУЗЬЯ»



ПЕРВЫЕ ДОРОЖНЫЕ ЗНАКИ- ВЕРСТОВЫЕ СТОЛБЫ

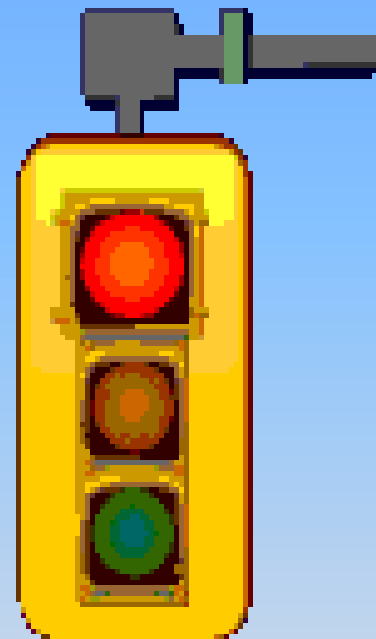


Дорожные знаки




СВЕТОФОР

- СВЕТ



- ФОРΟΣ - несущий , носитель

Светофор – надежный наш помощник



Красный свет – будь осторожным

Желтый свет – подожди немножко

Зеленый свет – в путь пускаться можно!

КОНКУРС

1. Почему нельзя появляться внезапно перед близко идущим транспортом?




- *Потому что автомобиль не успеет затормозить*
- *Потому что водитель будет ругаться*
- *Потому что*

2. Где нужно ждать троллейбус, автобус?




- *В любом месте*
- *На обочине дороги*
- *В специально оборудованных местах, на остановках*

КОНКУРС

3. Как нужно обходить машины, стоящие у тротуара??

-  *В любом месте*
-  *Спереди на большом расстоянии*
-  *сзади на большом расстоянии*

4. Какую форму и цвет имеют запрещающие знаки?

-  *Синий квадрат*
-  *Красный круг*
-  *Красный треугольник*

КОНКУРС


5. По какому номеру телефона вызывают милицию?

 01

 02

 03

6. По какой стороне улицы у нас принято движение?




 По любой

 По правой

 По левой

КОНКУРС

7. С какого возраста разрешается ездить детям на велосипедах по дороге?

-  С 7 лет
-  С 14 лет
-  С 18 лет

8. Сколько сигналов у пешеходного светофора?

-  1
-  2
-  3

КОНКУРС

9. Где можно переходить проезжую часть автомобильной дороги , если нет пешеходного перехода?

- В любом месте*
- Нигде нельзя переходить*



10. Как безопасно переходить дорогу, выйдя из автобуса?

- Перед автобусом*
- Сзади автобуса*



КОНКУРС

11. Два мальчика и три девочки вышли из школы. Когда они подошли к пешеходному переходу, зелёный свет уже начал мигать. Мальчики побежали через дорогу бегом, а девочки остались дожидаться следующего сигнала. Сколько ребят правильно перешли дорогу?

- 5
- 2 мальчика
- 3 девочки


12. Семеро ребят играли в мяч на проезжей части дороги. Двое ушли домой. Остальные остались играть на дороге. Сколько ребят вели себя правильно?

- Никто себя правильно не вёл
- Двое (кто ушёл домой)
- Трое (кто остался играть)

РЕБУСЫ



ш о р т ы



с

шоссе



с е м ь




д о м



р о г а

дорога



В О Д




К И Т



е л ь

ВОДИТЕЛЬ



о



б о ч к а



ш и н а

обочина

АВ

а в



т о п о р



б у с ы



автобус

100

л

СТОП

7 Если вы не успели закончить переход на зелёный свет, не пытайтесь проскочить перед уже поехавшими машинами. Спокойно подождите на островке безопасности, расположенном посередине дороги, а если его нет — на разделительной полосе.



10 Переходить дорогу можно только под прямым углом, а не наискосок и не зигзагами.



12 Если вам надо перейти улицу, помните: трамвай на остановке можно обходить только СПЕРЕДИ. Автобус и троллейбус нужно обходить СЗАДИ.



Примечание для туристов



В некоторых странах, например в Англии и Японии, дорожное движение — левостороннее. Поэтому, переходя дорогу, там нужно сначала смотреть направо, а затем — налево.

На проезжей части дороги нельзя :

1. Кататься на велосипедах и самокатах.



2. Играть в игры.



3. Играть с мячом.

4. Перебегать через дорогу.



Письмо

Перед нами широкая _____.

На перекрестке нет ни _____, ни регулировщика.

Прежде чем ступить на **проезжую часть** , выбери самое безопасное место, где _____ хорошо просматривается в обе стороны.

Если по близости нет машин, начинай _____.

Посмотри _____, дойдя до середины дороги посмотри _____.

Переходи дорогу _____, постоянно следи за дорогой, пока не закончишь _____.

светофора

дорога

налево

по прямой

направо

дорога

проезжая часть

переход

переход



ЮНЫЙ ДРУГ!



**ПОМНИ И СОБЛЮДАЙ
ДОРОЖНЫЕ ПРАВИЛА
ВСЕГДА!**

