


Школьникам о правилах дорожного движения



Участники дорожного движения



Выйдя на улицу, вы невольно становитесь участником дорожного движения. И от того, как вы будете себя вести, зависит и дорожная обстановка в городе.

Обязанности пешеходов




Основные обязанности пешеходов... Они совсем просты, но очень необходимы. Уверена, что они вам пригодятся в жизни. Запомните:

Пешеходы



Пешеходы должны ходить по тротуарам и пешеходным, дорожкам. Если тротуар, пешеходная дорожка, обочина, велосипедная дорожка отсутствуют или движение по ним невозможно, разрешается идти по краю проезжей части в один ряд.

Вне населенных пунктов



Вне населенных пунктов
пешеходы должны идти
навстречу движению
транспортных средств.

Проезжая часть



Помните: проезжая часть — место напряженной работы водителя. Ваше появление на пути движущегося транспорта затрудняет работу водителей и может создать аварийную обстановку.

Пешеходный переход



Переходить дорогу пешеходы должны по подземным переходам, в местах, обозначенных разметкой или знаками "Пешеходный переход".

Пешеходный переход



Вступив на проезжую часть, где" есть пешеходный переход, пешеходы получают преимущество перед транспортом, то есть право на первоочередное движение, но нельзя злоупотреблять этим правом.

Переход дороги




На участках дорог, где отсутствуют обозначенные пешеходные переходы; переходить дорогу разрешается на перекрестках по линии тротуаров или обочин, а между ними — под прямым углом в местах, где она хорошо просматривается.

Проезжая часть



Опасно выходить на проезжую часть в местах с ограниченной видимостью. Не пытайтесь переходить проезжую часть около стоящего транспорта.

Светофор



В местах, где движение регулируется, пешеходы обязаны руководствоваться сигналами регулировщика или светофора. Прежде чем начать переход, посмотрите на светофор. Если горит красный сигнал, нужно остановиться независимо от того, есть приближающийся транспорт или нет.

Островок безопасности



Начинать переход можно только при зеленом сигнале светофора. Убедившись, что водители остановились, можно начинать движение через проезжую часть. Если вы не успели закончить переход по разрешающему сигналу, не волнуйтесь. В зависимости от обстановки, вы можете закончить переход или остановиться на островке безопасности, а при его отсутствии — на середине проезжей части.


Близко идущий транспорт



Не перебегайте дорогу перед близко идущим транспортом, так как его нельзя остановить мгновенно.



Проезжая часть



Вот **ТОЛПА** на остановке
Утром свой автобус ждет.
Кто-то сильный, кто-то ловкий
Норовит пролезть вперед.

МАЛЫШАМ ОПАСНО ЗДЕСЬ,
Никогда вперед не лезь:
Вдруг нечаянно толкнут?
А автобус - тут как тут...

Не стойте в ожидании транспорта на проезжей части. Это может закончиться несчастьем для вас.

Соблюдайте ПДД



**И, наконец, помните:
транспорт — источник
повышенной опасности! Чтобы
не стать жертвой или
виновником дорожного
происшествия, соблюдайте
правила дорожного движения!**

**ЕСЛИ Б ТЫ ЗНАЛ, СКОЛЬКО НЕСОСТОЯВШИХСЯ
ТАЛАНТОВ, ВЕЛИКИХ БИЗНЕСМЕНОВ
И ПРОСТО КЛАССНЫХ РЕБЯТ**



**НЕ ДОСЧИТАЛОСЬ
ЧЕЛОВЕЧЕСТВО ИЗ-ЗА НЕСОБЛЮДЕНИЯ
ЭЛЕМЕНТАРНЫХ ПРАВИЛ БЕЗОПАСНОСТИ!**

СОБЛЮДАЙ ПРАВИЛА ПДД!

